

108年度校園災害防救計畫 撰寫說明



教育部防災教育資訊網(<https://disaster.moe.edu.tw/>)

教育部 防災教育資訊網
Disaster Risk Reduction Education

滿意度調查 網站導覽
電子報 常見問題 相關連結

登入

最新消息

計畫簡介

教學資源

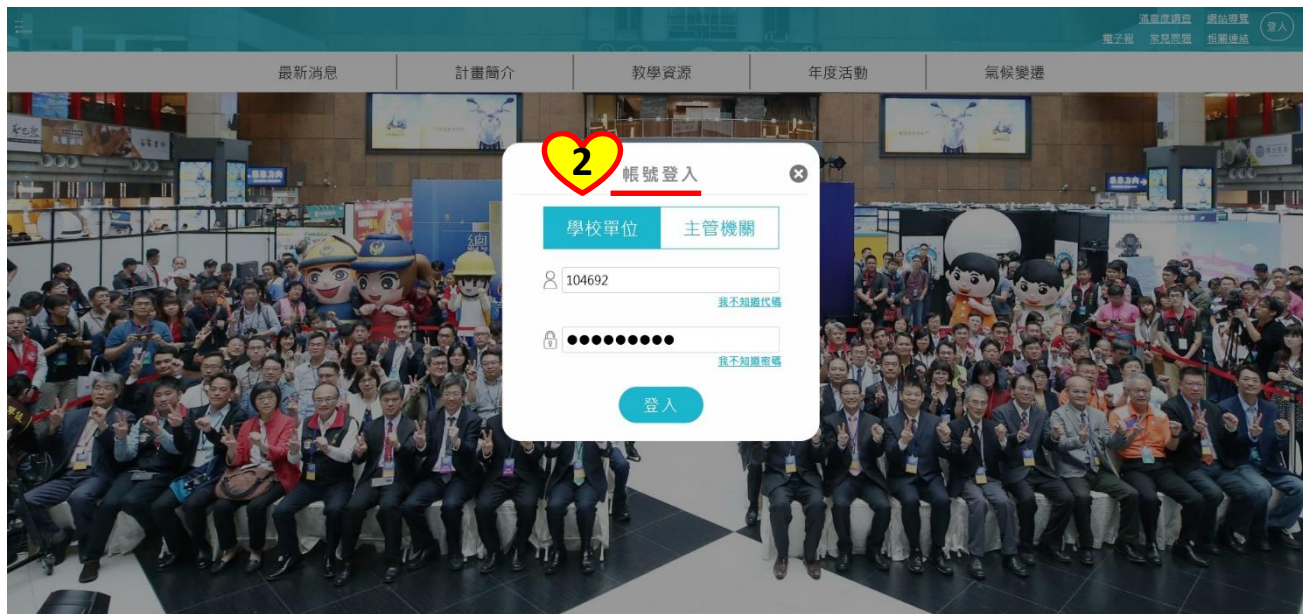
年度活動

氣候變遷



減災階段





學校基本資料

校區資料

密碼修改

基本資料 / 學校基本資料

「基本資料」將自動匯入防救災計畫書範本！

學校基本資料

學校縣市	嘉義縣
學校代碼	104692
學校名稱	縣立灣潭國小
學校地址	嘉義縣中埔鄉灣潭村下庄1之1號
校務信箱	utps@mail.cyc.edu.tw
班級總數	6
學生數	20
教職員數	15
是否為偏遠學校	是
是否有附設幼兒園	否
是否有附設資源班	否
校長姓名	劉顯志
校長行動電話	0919145330
總務主任/總務長姓名	何政松
總務主任/總務長行動電話	0910819627
學務主任姓名	蔡榮松
學務主任行動電話	0963204172

A. 資料修改

基本資料 / 校區資料

學校基本資料

校區資料

密碼修改

校區資料

本校校區

校區聯絡人	魏守惠
職稱	訓導組長
連絡電話	05-2531660
電子郵件信箱	utps@mail.cyc.edu.tw
負責校區	校本部校區
所屬行政區	嘉義縣中埔鄉
校區地址	灣潭村17鄰下庄1之1號
校(園)區平面圖 (限傳一張)	20160122211425_Campus_MC2016101716153400@1454.jpg
校(園)區周圍示意圖 (限傳一張)	20160122211425_Campus_MC2016101716201700@1454.jpg
是否為災害緊急避難場所	是

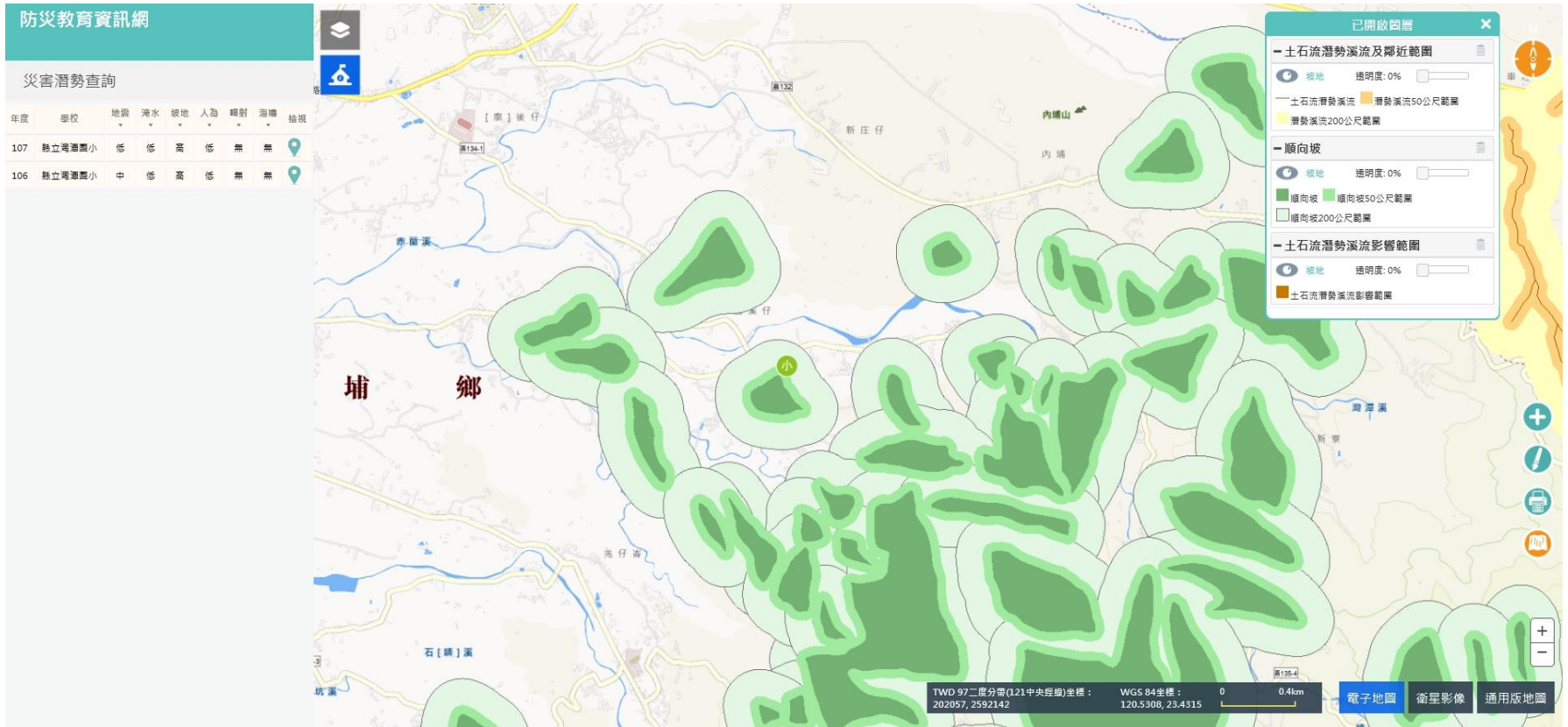
B. 解析度 {

資料修改

C. 其他校區

新增資料

5 GIS圖臺

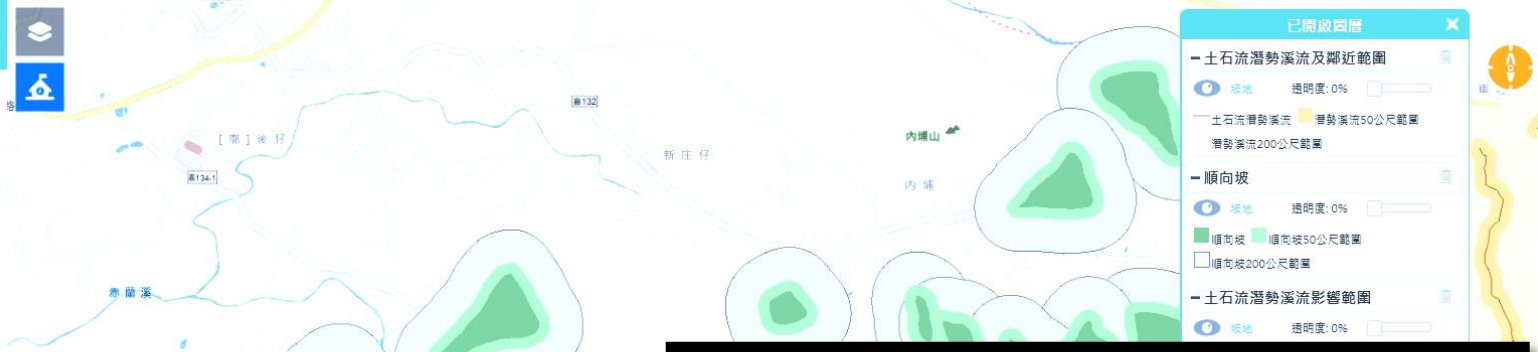


教育部於每年9-10月更新全國學校災害潛勢評估結果，請對結果存有疑慮之學校，屆時檢附相關文字、相片、影片等佐證資料進行申復！

災害潛勢查詢

年度 學校 地震 淹水 坡地 人為 輻射 海嘯 檢視

107	縣立灣潭國小	低	低	高	低	無	無	
106	縣立灣潭國小	中	低	高	低	無	無	



GIS圖臺

防災教育資訊網

災害潛勢查詢

年度	學校	地震	淹水	坡地	人為	輻射	海嘯	檢視
107	縣立灣潭國小	低	低	高	低	無	無	
106	縣立灣潭國小	中	低	高	低	無	無	

學校資訊

縣立灣潭國小
校本部校區

基本資料 災害潛勢

災害潛勢 [評估原則](#) 及 [評估作業規定](#)

地震 淹水 坡地 人為 輻射 海嘯

坡地評估潛勢等級

判勢年度	潛勢結果	說明
107	高	位於土石流潛勢溪流影響範圍外；位於順向坡周邊50公尺範圍以下；過去5年內校園不曾發生坡地災害事件
106	高	位於順向坡周邊50公尺以下

「災害潛勢」表格、圖檔將自動匯入防救災計畫書範本！

1. 非高災害潛勢類別開放學校自行勾選，至少則一災害潛勢填寫。

2. 我國位處環太平洋地震帶，地震發生的次數頻繁，地震規模無法預測，為降低災害傷亡及損失，建議學校將地震納入校園災害防救計畫書內容篇章。

下載範本

上傳計畫書

<p>(一)學校概況資料</p> <p>為必要納入章節，請學校下載前 先確認「防災校園專區」之學校基本資料是否已更新</p>	<p>1.1 基本資料</p> <p>1.2 人員狀況</p> <p>1.3 建築物資料</p> <p>1.4 周圍環境</p>
<p>(二)共通性事項</p> <p>為必要納入章節，請學校下載後， 需進行資料表單內容之編輯與撰寫</p>	<p>2.1 校園災害防救組織架構與任務</p> <p>2.1.1 校園災害防救委員會</p> <p>2.1.2 校園災害防救應變組織</p> <p>2.1.3 災害防救作業流程</p> <p>2.1.4 校園災害防救應變組織之啟動時機</p> <p>2.1.5 校園災害防救應變組織之運作</p> <p>2.2 災害通報</p> <p>2.2.1 通報原則及流程</p> <p>2.2.2 建立校外支援單位電話清冊</p> <p>2.2.3 通報內容</p> <p>2.3 災害防救資料蒐集</p> <p>2.3.1 歷年校園事故統計</p> <p>2.3.2 災害潛勢調查</p> <p>2.4 災害應變器材整備與分配</p> <p>2.5 災害防救教育訓練</p> <p>2.6 校園災害防救演練</p> <p>2.7 家庭防災卡與1991報平安專線</p> <p>2.8 開設災民收容所規劃與實施</p> <p>2.8.1 收容所規劃原則</p> <p>2.8.2 收容所之開設</p> <p>2.9 避難疏散之規劃</p> <p>2.9.1 原則與流程</p> <p>2.9.2 避難疏散動線規劃</p> <p>2.9.3 避難疏散集合場所之配置</p> <p>2.9.4 避難疏散情形之調查</p> <p>2.10 危險建物與設施之警戒標示</p> <p>2.11 校園災害防救計畫經費編列</p>

<p>低</p> <p>(三)地震災害預防與應變事項</p> <p><input checked="" type="checkbox"/>全選</p> <p>基於自主防災精神，請學校依據災害潛勢現況謹慎勾選以下載填寫</p>	<p><input checked="" type="checkbox"/> 3.1 平時預防工作事項</p> <p><input checked="" type="checkbox"/> 3.2 災害應變工作事項</p> <p><input checked="" type="checkbox"/> 3.3 其他作為</p>	<p>3.1.1 校園環境安全自主性調查</p> <p>3.1.2 校園環境安全改善</p> <p>3.1.3 自我檢視學校潛在災害評估分析</p> <p>3.2.1 避難疏散之執行</p> <p>3.2.2 緊急救護與救助</p> <p>3.2.3 毀損建物與設施之警戒標示</p> <p>3.2.4 啟動社區住戶與家長之協助</p> <p>3.2.5 放學及停課措施</p> <p>3.2.6 停課放學疏散之執行</p>
<p>低</p> <p>(四)淹水災害預防與應變事項</p> <p><input type="checkbox"/>全選</p> <p>基於自主防災精神，請學校依據災害潛勢現況謹慎勾選以下載填寫</p>	<p><input type="checkbox"/> 4.1 平時預防工作事項</p> <p><input type="checkbox"/> 4.2 災害應變工作事項</p> <p><input type="checkbox"/> 4.3 其他作為</p>	<p>4.1.1 校園環境安全自主性調查</p> <p>4.1.2 校園環境安全改善</p> <p>4.1.3 自我檢視學校潛在災害評估分析</p> <p>4.2.1 臨災戒備</p> <p>4.2.2 停課放學疏散之執行</p> <p>4.2.3 淹水時之避難疏散</p> <p>4.2.4 緊急救護與救助</p> <p>4.2.5 啟動社區住戶與家長之協助</p>
<p>高</p> <p>(五)坡地災害預防與應變事項</p> <p><input checked="" type="checkbox"/>全選</p> <p>基於自主防災精神，請學校依據災害潛勢現況謹慎勾選以下載填寫</p>	<p><input checked="" type="checkbox"/> 5.1 平時預防工作事項</p> <p><input checked="" type="checkbox"/> 5.2 災害應變工作事項</p> <p><input checked="" type="checkbox"/> 5.3 其他作為</p>	<p>5.1.1 校園環境安全自主性調查</p> <p>5.1.2 校園環境安全改善</p> <p>5.1.3 安全監測之建置</p> <p>5.1.4 自我檢視學校潛在災害評估分析</p> <p>5.2.1 臨災戒備</p> <p>5.2.2 停課放學疏散之執行</p> <p>5.2.3 避難疏散之執行</p> <p>5.2.4 緊急救護與救助</p> <p>5.2.5 毀損建物與設施之警戒標示</p> <p>5.2.6 啟動社區住戶與家長之協助</p>
<p>無潛勢</p> <p>(六)海嘯災害預防與應變事項</p> <p><input type="checkbox"/>全選</p> <p>基於自主防災精神，請學校依據災害潛勢現況謹慎勾選以下載填寫</p>	<p><input type="checkbox"/> 6.1 平時預防工作事項</p> <p><input type="checkbox"/> 6.2 災害應變工作事項</p> <p><input type="checkbox"/> 6.3 災後復原重建工作事項</p> <p><input type="checkbox"/> 6.4 其他作為</p>	<p>6.1.1 校園環境安全自主性調查</p> <p>6.1.2 校園環境安全改善</p> <p>6.1.3 自我檢視學校潛在災害評估分析</p> <p>6.2.1 臨災戒備</p> <p>6.2.2 避難疏散之執行</p> <p>6.2.3 緊急救護與救助</p>

<p>無潛勢</p> <p>(七)輻射災害預防與應變事項</p> <p><input type="checkbox"/>全選</p> <p>基於自主防災精神，請學校依據災害潛勢現況謹慎勾選以下載填寫</p>	<p><input type="checkbox"/>7.1 平時預防工作事項</p> <p><input type="checkbox"/>7.2 災害應變工作事項</p> <p><input type="checkbox"/>7.3 其他作為</p>	<p>7.1.1 校園環境安全自主性調查</p> <p>7.1.2 校園環境安全改善</p> <p>7.1.3 自我檢視學校潛在災害評估分析</p> <p>7.2.1 避難疏散之執行</p> <p>7.2.2 緊急救護與救助</p>
<p>低</p> <p>(八)人為災害預防及應變事項</p> <p><input type="checkbox"/>全選</p> <p>基於自主防災精神，請學校依據災害潛勢現況謹慎勾選以下載填寫</p>	<p><input type="checkbox"/>8.1 火災預防及應變事項</p> <p><input type="checkbox"/>8.2 實驗室災害預防及應變事項</p> <p><input type="checkbox"/>8.3 交通事故預防及應變事項</p> <p><input type="checkbox"/>8.4 有毒氣體、煙塵或其他之處理</p> <p><input type="checkbox"/>8.5 校園內外無人看守水域溺水事故</p> <p><input type="checkbox"/>8.6 變電箱及高低壓增壓漏電事故</p> <p><input type="checkbox"/>8.7 其他作為</p>	<p>8.1.1 平時預防工作事項</p> <p>8.1.2 災害應變工作事項</p> <p>8.2.1 平時預防工作事項</p> <p>8.2.2 災害應變工作事項</p> <p>8.3.1 平時預防工作事項</p> <p>8.3.2 事故應變工作事項</p> <p>8.4.1 平時預防工作事項</p> <p>8.4.2 災害應變工作事項</p> <p>8.5.1 校內溺水事故</p> <p>8.5.2 校外溺水事故</p> <p>8.6.1 校內變電箱</p> <p>8.6.2 校外高壓電塔</p>
<p>(九)災害復原工作事項</p> <p>為必要納入章節，請學校下載後，需進行資料內容之編輯與撰寫</p>	<p>9.1 受災學生心靈輔導</p> <p>9.2 學校環境衛生之維護</p> <p>9.3 學生復課計畫、補課計畫</p> <p>9.4 供水與供電等緊急處理</p>	
<p>(十)計畫實施與自評</p> <p>基於自主防災精神，請學校依據災害潛勢現況謹慎勾選以下載填寫</p>	<p>10.1 計畫實施</p> <p>10.2 自我評估</p>	<p>10.1.1 評估之</p> <p>10.1.2 評估之</p>

請學校依據災害潛勢現況勾選

產製文件

範本檔案下載準備完成。
開啟後，若出現視窗顯示「此文件的功能變數可能參考其他檔案，您要更新此文件的功能變數嗎?」，請選擇「是」。

Microsoft Word

此文件的功能變數可能參考其他檔案，您要更新此文件的功能變數嗎?

100%

計畫-封面

縣立灣潭國小

108年度校園災害防救計畫

有修訂者，請敘明修訂日期

EX：

108年1月1日初訂

108年8月1日第一次修訂

中華民國108年8月1日(頁尾)

中華民國 ○○ 年 ○○ 月 ○○

計畫-目錄

目錄

第 1 篇	學校概況資料	3+
1.1	基本資料.....	3+
1.2	人員狀況.....	3+
1.3	建築物資料.....	4+
1.4	周圍環境.....	5+
第 2 篇	共通性事項	8+
2.1	校園災害防救組織架構與任務.....	8+
2.1.1	成立校園災害防救委員會.....	8+
2.1.2	校園災害防救應變組織.....	9+
2.1.3	災害防救作業流程.....	14+
2.1.4	校園災害防救應變組織之啟動時機.....	16+
2.1.5	校園災害防救應變組織之運作.....	16+
2.2	災害通報.....	17+
2.2.1	通報原則及流程.....	17+
2.2.2	建立校外支援單位電話清單.....	17+
2.2.3	通報內容.....	19+
2.3	災害防救資料蒐集.....	19+
2.3.1	歷年校園事故統計.....	20+
2.3.2	災害潛勢調查.....	21+
2.4	災害應變器材整備與分配.....	27+
2.5	災害防救教育訓練.....	28+
2.6	校園災害防救演練.....	29+
2.7	家庭防災卡與 1991 報平安專線.....	31+
2.8	開設災民收容所規劃與實施.....	32+
2.8.1	收容所規劃原則.....	32+
2.8.2	收容所之開設.....	33+
2.9	避難疏散之規劃.....	34+
2.9.1	原則與流程.....	34+
2.9.2	避難疏散動線規劃.....	36+
2.9.3	避難疏散集合場所之配置.....	36+
2.9.4	避難疏散情形之調查.....	36+
2.10	危險建物與設施之警戒標示.....	38+
2.11	校園災害防救經費編列.....	39+
第 3 篇	地震災害預防與應變事項	40+
3.1	平時預防工作事項.....	40+
3.1.1	校園環境安全自主性調查.....	40+
3.1.2	校園環境安全改善.....	41+
3.1.3	自我檢視學校潛在災害評估分析.....	41+
3.2	災害應變工作事項.....	42+
3.2.1	避難疏散之執行.....	44+

3.2.2	緊急救護與救助.....	45+
3.2.3	毀損建物與設施之警戒標示.....	45+
3.2.4	啟動社區住戶與家長之協助.....	46+
3.2.5	放學及停課措施.....	46+
3.2.6	停課放學疏散之執行.....	47+
3.3	其他作為.....	49+
第 4 篇	坡地災害預防與應變事項	50+
4.1	平時預防工作事項.....	50+
4.1.1	校園環境安全自主性調查.....	50+
4.1.2	校園環境安全改善.....	51+
4.1.3	安全監測之建置.....	51+
4.1.4	自我檢視學校潛在災害評估分析.....	52+
4.2	災害應變工作事項.....	52+
4.2.1	臨災戒備.....	53+
4.2.2	停課放學疏散之執行.....	53+
4.2.3	避難疏散之執行.....	54+
4.2.4	緊急救護與救助.....	56+
4.2.5	毀損建物與設施之警戒標示.....	57+
4.2.6	啟動社區住戶與家長之協助.....	57+
4.3	其他作為.....	58+
第 5 篇	災害復原工作事項	59+
5.1	受災學生心靈輔導.....	59+
5.2	學校環境衛生之維護.....	59+
5.3	學生復課計畫、補課計畫.....	60+
5.4	供水與供電等緊急處理.....	60+
第 6 篇	計畫實施與自評	62+
6.1	計畫實施.....	62+
6.1.1	評估之時機與範圍.....	62+
6.1.2	評估之方式.....	62+
6.2	自我評估.....	62+

附錄 1	校園環境安全檢查表之掃描檔	70+
附錄 2	演練脚本	72+
附錄 3	校園災害防救計畫書簽核之掃描檔	73+

計畫-目錄

圖目錄

圖 2-1 校園災害防救委員會組織架構圖	8
圖 2-2 教職員工數 49 人(含)以下組織架構圖	10
圖 2-3 災害防救作業流程圖	15
圖 2-4 災害通報流程圖	17
圖 2-5 地震災害潛勢圖資	22
圖 2-6 淹水災害潛勢圖資	23
圖 2-7 坡地災害潛勢圖資	24
圖 2-8 人為災害潛勢圖資	24
圖 2-9 輻射災害潛勢圖資	25
圖 2-10 海嘯災害潛勢圖資	25
圖 2-11 校園災害潛勢申復作業流程圖	26
圖 2-12 家庭防災卡	32
+	
圖 3-1 地震災害平時預防工作事項流程圖	27
圖 3-2 地震災害應變流程圖	30
圖 3-3 地震災害疏散路線圖(範例)	31
+	
+	
圖 5-1 坡地災害平時預防工作事項流程圖	43
圖 5-2 坡地災害緊急避難流程圖	46
圖 5-3 坡地災害就地避難疏散路線圖(範例)	48
圖 5-4 坡地災害校外疏散避難路線圖(範例)	49

自動匯入

表目錄

表 1-1 學校基本資料	3
表 1-2 107 年度學生人數	3
表 1-3 建築物基本與現況調查資料	4
表 1-4 學校周圍環境	5
+	
表 2-1 校園災害防救委員會名冊	9
表 2-2 教職員工數 49 人(含)以下組織分工表	11
表 2-3 輻射災害各應變小組主要應變事項	12
表 2-4 外部支援單位聯絡清單	18
表 2-5 災害通報事項與內容	19
表 2-6 歷年校園事故統計表	21
表 2-7 校本部校區縣立灣潭國小災害潛勢評估結果	21
表 2-8 搶救器材及緊急救護用品清單	27
表 2-9 學校辦理全校性防災教育教學與宣導活動情形	29
表 2-10 學校辦理防災避難演練情形	30
表 2-11 收容所總配置表	32
表 2-12 受災人員識別證	33
表 2-13 收容所登記表	34
表 2-14 各棟建築各棟建築物避難引導人員表	36
表 2-15 學生避難疏散情形調查表	38
表 2-16 教職員工避難疏散情形調查表	38
表 2-17 歷年災害防救計畫經費編列統計表	39
+	
表 3-1 潛在地震災害分析表(範例)	28
表 3-2 建築物危險判定表	33
表 3-3 校園災後緊急判斷之時機與行動	34
表 3-4 自行接送同意書	35
表 5-1 輪值人員班表	44
表 5-2 潛在坡地災害分析表(範例)	45
表 10-1 自評表	85

計畫-目錄 <重新編排目錄步驟：>

目錄

A. 按右鍵

B. 更新功能變數(U)

C. 更新整個目錄(E)

第 1 篇	學校概況資料.....	
1.1	基本資料.....	
1.2	人員狀況.....	
1.3	建築物資料.....	
1.4	周圍環境.....	
第 2 篇	共通性事項.....	
2.1	校園災害防救組織架構與任務.....	
2.1.1	校園災害防救委員會.....	
2.1.2	校園災害防救應變組織.....	
2.1.3	災害防救作業流程.....	
2.1.4	校園災害防救應變組織之啟動時機.....	
2.1.5	校園災害防救應變組織之運作.....	10
2.2	災害通報.....	11
2.2.1	通報原則及流程.....	11
2.2.2	建立校外支援單位電話清冊.....	
2.2.3	通報內容.....	
2.3	災害防救資料蒐集.....	
2.3.1	歷年校園事故統計.....	
2.3.2	災害潛勢調查.....	

更新目錄

Word 正在更新目錄，請選擇下列選項之一：

只更新頁碼(P)

更新整個目錄(E)

確定 取消

請勿直接於目錄修改文字或刪除項目！



● 防災地圖繪製範例

● 校園災害管理工作手冊

- 高中
- 國中
- 國小
- 幼兒園



首頁往下拉

年度防救災計畫編撰流程：

◆ 前置步驟 <教育部「防災教育資訊網」 <https://disaster.moe.edu.tw/> >

- 更新學校基本資料
- GIS圖臺災害潛勢評估結果確認
- 下載防救災計劃書範本(新版)

◆ 計畫撰擬

- 防災地圖繪製(新版)
- 校園環境安全檢查表...附錄1
- 防災演練腳本撰擬(至少擇一災害類型撰擬)…附錄2
- 圖表資料更新

◆ 計畫簽核

計畫編撰完成後，於自評表最末頁增列核章處(業務承辦人、業務主管、校長)，並請會簽校長、各相關處室及家長會核章。...附錄3(核准簽)

◆ 計畫存檔

- 計畫(含附錄1-3)紙本請妥善存放於明顯處，易於緊急災害時使用。
- 計畫(含附錄1-3)掃描存檔(**PDF檔**)並上傳至本縣防災教育管理系統 <http://disedu.cyc.edu.tw/disedu/>。

計畫常見錯誤樣態

- 計畫以「**年度**」區隔，非學年度。
- 計畫中**圖表須更新為最近狀況**
 - 如年度、學年度、學校基本資料、災害潛勢調查、防災地圖、校園歷年災害與災害特性分析等。
 - **搶救器材及緊急救護用品清單**，須載明品項、數量、存放位置。
 - **各棟建築物避難引導人員表**，各建物各樓層視學校人員規模安排就近的避難引導人員及救護人員。

表 2-8 搶救器材及緊急救護用品清單

應變器材	數量	單位	存放位置	備註
個人防護具				
簡易式口罩	↕	個↕	↕	↕
耐有機溶劑手套	↕	雙↕	↕	↕
耐酸鹼手套	↕	雙↕	↕	↕
檢修搶救工具				
(移動式)抽水機	↕	組↕	↕	↕
清洗機	↕	組↕	↕	↕

表 2-14 各棟建築各棟建築物避難引導人員表

棟別	樓層別	班級或辦公處所	避難引導人員	救護人員	備註
○○樓	2樓	三甲、四甲、五甲及六甲	↕	↕	三甲、四甲、五甲及六甲班上課老師
○○樓	1樓	一甲、二甲、保健中心及訓導處(學務處)	↕	↕	一甲、二甲上課老師及保健中心及訓導處(學務處)指定人員

註：請依實際狀況自行調整。↕

計畫常見錯誤樣態

2/6

- 請依據學校規模、災害潛勢分析、校園歷年災害與災害特性分析(災害潛勢現況)，撰擬並推動相關防災計畫。EX：輻射、坡地...?
 - 本縣防災教育管理系統/6.校園安全檢查，須上傳
 - 建築管理檢核表(請核章)，1次/每學期開始...附錄1
 - 天然災害管理檢核表(請核章)，1次/颱風災害來臨前...附錄1
 - 災害防護緊急應變編組=計畫「校園災害防救應變組織」
- 以上3表件須於計畫中一併呈現並一致

計畫常見錯誤樣態

3/6

- 計畫...**附錄1-校園環境安全檢查表**？
 - **建築管理檢核表/校園環境安全檢查表**(校園災害管理工作手冊, 表-小-地-預-2) , 擇1 , 1次/每學期初
 - **校園防汛安全檢查表**(表-小-颱-預-2) , 1次/每年汛期前(4月底前)
 - **天然災害管理檢核表** , 1次/颱風災害來臨前
 - **實驗教室安全檢查表**(表-小-人-預-6) , 1次/每學期開始...等

請核章

計畫常見錯誤樣態

4/6

- 繪製避難疏散地圖(防災地圖)請參照教育部最新版本為原則。
 - 本校、分校、附設幼兒園災害分析與防災作為須同載於一份校園災害防救計畫書，計畫內容須包含分校、幼兒園的基本資料、校園歷年災害與災害特性分析、搶救器材及緊急救護用品清單、各棟建築物避難引導人員表、校園環境安全檢查表、演練腳本等。
- (依現況合併或分開陳述)。

計畫常見錯誤樣態

5/6

- **附錄2-演練腳本**，須至少擇一災害類型撰擬；另設有幼兒園、資源班和特教班學校必須額外就其疏散、安置作為列入腳本，並詳載於計畫「2.9避難疏散之規畫」項目。
- 校園災害防救應變小組依學校規模分為教職員工50人以上(5組)，及49人以下(3組)2種；**附設幼兒園**應將其納入編組，**分校**則依規模自行編列應變小組。

基本資料若建置完成，
下載計畫時即自動匯入

計畫常見錯誤樣態

6/6

- 計畫編撰完成後，於自評表最末頁增列核章處(業務承辦人、業務主管、校長)，並請會簽校長、各相關處室及家長會核章。
- 108學年度校長或其他人事、學生數、班級數等學校基本資料異動，請學校隨即更新計畫中相關表件。
- 109年度計畫請各校務必至教育部防災教育資訊網下載最新版本。